

WERTSCHUTZSCHRÄNKE  
EMO A / EMI A

Die neue Generation der VdS geprüften und zertifizierten Wertschutzschränke.  
Sicher, leichter und besser als je zuvor.



Modell 950/4



GRADE 0 / I



DIN 4102

**EMO A** Versicherungsschutz:  
Einbruch / Diebstahl  
€ 10.000,-\* gewerblich  
€ 40.000,-\* privat







**EMI A** Versicherungsschutz:  
Einbruch / Diebstahl  
€ 20.000,-\* gewerblich  
€ 65.000,-\* privat

\* Unverbindliche Empfehlung / Richtwerte.  
Rücksprache mit Ihrem Sachversicherer erforderlich!



- Dreiwandiger Tresorkorpus
- Dreiwandiger Türaufbau
- Türblatt mit 8 mm massiver Stahlplatte und 70 mm Gesamtstärke
- Spezialpanzerung im Verschlussbereich
- Serienmäßig mit Notverriegelungssystem (EMI)
- Serienmäßig mit Doppelbart-Sicherheitsschloss (DSS) mit 2 Schlüssel
- Stahlhintergreiferschiene verhindert das Aushebeln der Tür
- Türöffnungswinkel 180° durch außenliegende Türbänder
- Inkl. Verankerungsmaterial für Wand- oder Bodenverankerung

## Wertschutzschränke EMO A/ EMI A

Bestell-Nr.			Modell	Außenmaße			Innenmaße			Fachboden	Liter	kg
EMO A	EMI A			Höhe	Breite	Tiefe*	Höhe	Breite	Tiefe			
1101000471	1101000833		950/4	950	450	400	850	350	295	2	87	140
1101000830	1101000856		950/5	950	520	400	850	420	295	2	105	145
1101000472	1101000841		800/6	800	600	500	700	500	370	2	130	170
1101000473	1101000842		1000/6	1000	600	500	900	500	370	2	167	200
1101000474	1101000843		1200/6	1200	600	500	1100	500	370	3	204	234
1101000475	1101000844		1400/6	1400	600	500	1300	500	370	3	240	265
1101000857	1101000845		1600/6	1600	600	500	1500	500	370	3	278	296
1101000476	1101000846		1600/7	1600	750	600	1500	650	470	3	458	380

\* Durch die vorstehenden Beschläge erhöht sich das Außenmaß in der Tiefe um 45 mm.

 Schnell-Lieferprogramm

### Verschlussvarianten (siehe Seite 62)

Grundausstattung:	Doppelbart-Sicherheitsschloss (DSS)
Anstelle DSS:	<b>B C D E</b>



Modell 1200/6



Serienmäßige Verschraubungspunkte im Boden und Rückwand



Massive Riegelbolzen



Außenliegende Türbänder



Bedienungsfreundlicher Tresorgriff