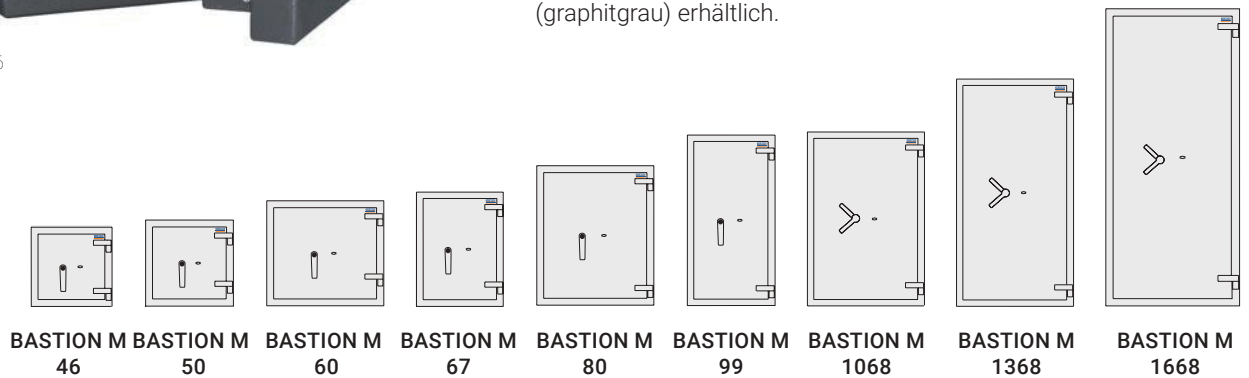





Valberg Bastion M





Valberg Bastion M 46

- Einbruchschutz – EN 1143-1, Widerstandsgrad II.
- Feuerwiderstand LFS 30P gemäß EN 15659.
- Türstärke – 92 mm.
- Wandstärke – 58 mm.
- Patentierter, spezieller Ultra-Hochleistungsconcrete
- 3-seitige Verriegelung.
- Serienmäßig mit Notverriegelungssystem, Schloss bohrgeschützt.
- Serienmäßig ausgestattet mit Doppelbart-Hochsicherheitschloss und 2 Schlüsseln.
- Bodenverankerung.
- Farbe: RAL 7035 (lichtgrau) auch in RAL 7024 (graphitgrau) erhältlich.



Model										
Bastion-M 46	460	470	470	333	355	319	1	8	179	38
Bastion-M 50	500	510	510	373	395	359	1	8	220	53
Bastion-M 67	670	510	510	544	395	359	1	8	279	77
Bastion-M 60	610	680	510	483	565	359	1	8	305	98
Bastion-M 80	810	680	510	684	565	359	2	9	382	139
Bastion-M 99	990	510	510	864	395	359	2	9	370	123
Bastion-M 1068	1010	680	510	883	565	359	2	9	419	179
Bastion-M 1368	1320	680	510	1193	565	359	3	10	572	242
Bastion-M 1668	1660	680	510	1533	565	359	4	11	755	311

 Schlüsselschloss
Kaba 71111

 Elektronischschloss
Widerstandsgrad B (PS-600)

Außentiefe ohne Beschläge und Schloss.

