

WANDTRESOR VC / VCO



Modell VCO 5



EINBRUCHSICHERHEIT Widerstandsgrad I nach EN 1143-1
zertifiziert durch ECB-S und VdS



BAUART **Gehäuse:** Einwandig
Tür: Doppelwandig
Scharniere: Innenliegend
Türöffnungswinkel: 90°
Tresor zum Einmauern in eine Wand



VERSCHLUSS Kräftiges Zentralriegelwerk mit Doppelbart-Hochsicherheitsschloss
2 Schlüssel (95 mm)



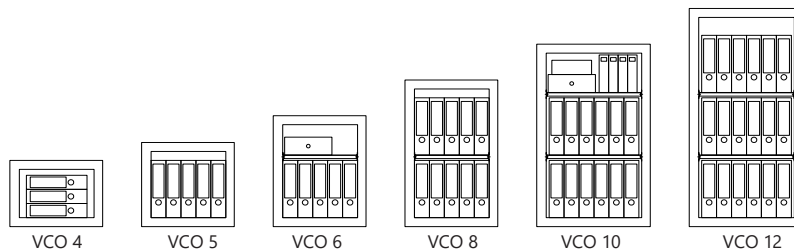
LACKIERUNG Lichtgrau, RAL 7035 (Sonderlackierung nach RAL-Farbtönen gegen Aufpreis)



VERSICHERBAR Privat bis 65.000,- € / Gewerblich bis 20.000,- €
Bitte sprechen Sie mit Ihrem Versicherer, da die genannten Versicherungssummen je nach Risiko, Einsatzgebiet und Versicherer abweichen können.







WANDTRESOR VC / VCO



Modell	Außenmaße in mm			Innenmaße in mm			Türdurchgangsmaße		Fachböden	Tür 1 / 2-flügelig	Anzahl Ordner	Inhalt (Liter)	Gewicht (Kg)
	Höhe	Breite	Tiefe	Höhe	Breite	Tiefe	Höhe	Breite					
VC 2	370	490	210	270	395	120	270	320	1	1-flügelig	0	12	35
VC 3	470	490	210	370	395	120	370	320	1	1-flügelig	0	17	49
VC 4	370	490	300	270	395	120	270	320	1	1-flügelig	0	22	37
VC 5	470	490	300	370	395	210	370	320	1	1-flügelig	0	30	52
VC 6	620	490	300	520	395	210	520	320	2	1-flügelig	0	43	66
VC 8	820	490	300	720	395	210	720	320	2	1-flügelig	0	59	86
VCO 4	370	490	390	270	395	300	270	320	1	1-flügelig	3	32	39
VCO 5	470	490	390	370	395	300	370	320	1	1-flügelig	5	43	55
VCO 6	620	490	390	520	395	300	520	320	2	1-flügelig	5	61	75
VCO 8	820	490	390	720	395	300	720	320	2	1-flügelig	10	85	89
VCO 10	1020	600	390	920	505	300	920	430	2	1-flügelig	12	139	140
VCO 12	1220	600	390	1120	505	300	1120	430	3	1-flügelig	18	169	170



VERSCHLUSSOPTIONEN

Standardverschluss	Optionale Verschlussvarianten			
				
Doppelbartschloss	Mechanisches Kombinationsschloss	Elektronisches Kombinationsschloss	Elektronisches Kombinationsschloss*	Doppelverschluss** (2 Doppelbartschlösser)

Optionen für die gesamte Serie möglich

* mit Notschlüssel, ca. 25 mm vorstehend ** ab VC 6 / VCO 6, auch andere Schlossoptionen möglich



ZUBEHÖR GEGEN AUFPREIS

Modell	Innentresor Höhe = 130 mm	Innentresor Höhe = 200 mm	Türanschlag links	Zusätzlicher Fachboden
VC 2	<input type="checkbox"/>	<input type="checkbox"/>	<input checked="" type="checkbox"/>	<input checked="" type="checkbox"/>
VC 3	<input type="checkbox"/>	<input type="checkbox"/>	<input checked="" type="checkbox"/>	<input checked="" type="checkbox"/>
VC 4	<input type="checkbox"/>	<input type="checkbox"/>	<input checked="" type="checkbox"/>	<input checked="" type="checkbox"/>
VC 5	<input type="checkbox"/>	<input type="checkbox"/>	<input checked="" type="checkbox"/>	<input checked="" type="checkbox"/>
VC 6	<input checked="" type="checkbox"/>	<input type="checkbox"/>	<input checked="" type="checkbox"/>	<input checked="" type="checkbox"/>
VC 8	<input checked="" type="checkbox"/>	<input type="checkbox"/>	<input checked="" type="checkbox"/>	<input checked="" type="checkbox"/>
VCO 4	<input type="checkbox"/>	<input type="checkbox"/>	<input checked="" type="checkbox"/>	<input checked="" type="checkbox"/>
VCO 5	<input type="checkbox"/>	<input type="checkbox"/>	<input checked="" type="checkbox"/>	<input checked="" type="checkbox"/>
VCO 6	<input checked="" type="checkbox"/>	<input type="checkbox"/>	<input checked="" type="checkbox"/>	<input checked="" type="checkbox"/>
VCO 8	<input checked="" type="checkbox"/>	<input type="checkbox"/>	<input checked="" type="checkbox"/>	<input checked="" type="checkbox"/>
VCO 10	<input type="checkbox"/>	<input checked="" type="checkbox"/>	<input checked="" type="checkbox"/>	<input checked="" type="checkbox"/>
VCO 12	<input type="checkbox"/>	<input checked="" type="checkbox"/>	<input checked="" type="checkbox"/>	<input checked="" type="checkbox"/>

Stand 01/2022 – Dekomaterial nicht im Lieferumfang enthalten- Technische Änderungen vorbehalten.



WANDTRESORE